

ID

INDBYGG



LAREN O

INDBYG


ID er en nytænkende måde at lave belysning på. Af udseendet ligner det et traditionelt lysrørsarmatur, men med den nanoprismatiske afskærmning placeret på armaturet ydre flade, bliver lyset meget behageligt og giver en lavt-blændende fornemmelse.

ID er bygget ud fra SAMSUNG LED teknologi, og fås i forskellige farvetemperaturer samt dæmpningsmuligheder.


ID fås i 2 udgaver—indbygning eller påbygning. Dertil i forskellige størrelser og med forskellige wattage varianter. Bemærk også den lave højde på påbygningsvarianten, som giver armaturet en enkel fremtoning. Armaturet kan leveres med cirkulær afskærmning.

ID kan fås med SMART som er et indbygget modul med bevægelses- og dagslyssensor. Med dette system kan hvert armatur programmeres og grupperes til at tænde og dæmpe lysniveauet efter aktivitet og mængden af dagslys.


Armaturet er velegnet til kontorer, institutioner, undervisning, butiksmiljøer m.m.



ID, som påbyg, kraftig magnetholder af armaturtop, gør armaturet nemt at montere og uden synlige monteringskraver



ID, som påby, sikret holder mellem armaturbund og –top, som hjælp ved montering



ID, med nanoprismatisk afskærmning, for lav blænding og rummelig belysning

Str	Montering	Watt	Kelvin	Lumen	Lm/W	Afskærmning	Kg	Model
A	Indbyg	33	3000/4000	4100	124	Se muligheder herunder 4	4	IDA700
A	Indbyg	50	3000/4000	5800	116	Se muligheder herunder 4	4	IDA1050
C	Indbyg	33	3000/4000	4100	124	Se muligheder herunder 4,4	4,4	IDC700
C	Indbyg	50	3000/4000	5800	116	Se muligheder herunder 4,4	4,4	IDC1400
SS	Påbyg	33	3000/4000	4100	124	Se muligheder herunder 4,5	4,5	GSS700
SS	Påbyg	50	3000/4000	5700	114	Se muligheder herunder 4,5	4,5	GSS1050
RM	Påbyg	33	3000/4000	4200	127	Se muligheder herunder 3,7	3,7	GRM700
RM	Påbyg	52	3000/4000	6000	115	Se muligheder herunder 3,7	3,7	GRM1050
RL	Påbyg	39	3000/4000	4900	126	Se muligheder herunder 4,5	4,5	GRL1050
RL	Påbyg	48	3000/4000	6000	125	Se muligheder herunder 4,5	4,5	GRL1400

Luminal herover med nanoprismatisk afskærmning

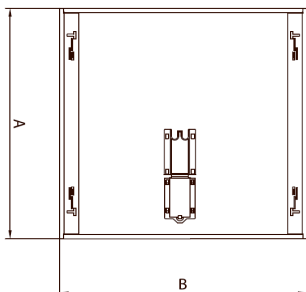
Yderligere muligheder

+STI	Tilslutning for Wieland/Wago stikforbindelsessystem (Kun indbygning)
+DALI	Driver for DALI
+DIM	Driver for 1-10V dæmp
+CAS	Mulighed for CASAMBI lysterstyring
+90	Farvegengivelse på RA90
+SMA	Kan fås med SMART sensor

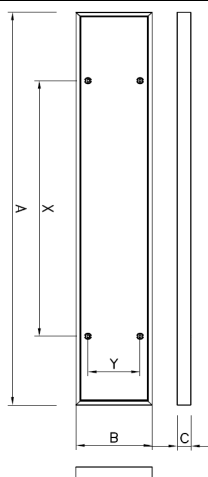
Tilbehør

+IDB	Bøjler for opsætning i udskåret hul (Kun indbygning)
Optik muligheder	
+NAN	Nanoprismatisk afskærmning
+OPA	Opal afskærmning


Indbygning				
Str	A	B	C	Udskæringshul
A	596	596	64	576x576
C	1196	296	64	1176x276



Påbygning					
Str	A	B	C	X	Y
SS	650	650	40	470	400
RM	1230	220	40	800	150
RL	1440	220	40	1100	150



ID, str. SS, som påbygning. Lav armaturhøjde, og enkelt udtryk



ID

Type
LED - SAMSUNG

Forsyning
230V (LED-Driver indbygget)

Wattage
35-70W

Energimærkning
A+

Farvetemperatur
3000K/4000K

MacAdams
3

Isolationsklasse
1

Lysmængde
3300-8000lm

Farvegengivelse Ra (CRI)
80+

Forventet levetid
Op til 100.000 timer
100.000 timer—L90B50

Forkobling
Leveres standard med HF.
Kan tilkøbes for enten 1-10V, DALI eller SMART.

Dimensioner
Se skema på denne side.

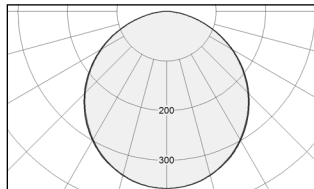
Montering
Indbygning: Indbygning i 60x60 loftssystem, eller udskåret hul vha. tilbehør.
Påbygning: På loft

Kabling
Tilslutning igennem bagside af armatur

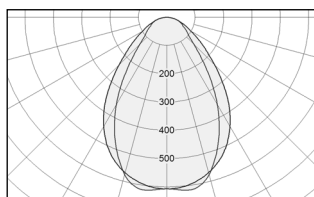
Udførelse
Armaturhus og skærm i hvidmalet metal (RAL 9003).
Nanoprismatisk afskærmning.

Kapsling
Indbygning: IP20
Påbygning: IP40

Garanti
Der ydes 5 års garanti på LED-komponenter ved normal daglig drift.



ID, opal afskærmning



ID, nanoprismatisk afskærmning

LARENØ

Lareno A/S +45 56 27 64 66
Islandsvej 5 info@lareno.dk
4681 Herfølge Lareno.dk